

Банковская отчетность

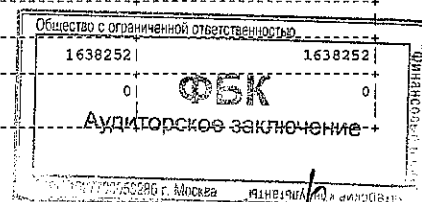
|                         |   |   |
|-------------------------|---|---|
| Код территории по ОКАТО | Код кредитной организации (филиала) по ОКПО | регистрационный номер (/порядковый номер) |
| 45286552000             | 09610839                                    | 2402                                      |

БУХГАЛТЕРСКИЙ БАЛАНС  
(публикуемая форма)  
на 01.01.2015 года

Кредитной организации  
АКЦИОНЕРНЫЙ КОММЕРЧЕСКИЙ БАНК "ЕВРОФИНАНС МОСНАРБАНК" (открытое акционерное общество)  
/ ОАО АКБ "ЕВРОФИНАНС МОСНАРБАНК"  
Почтовый адрес  
121099, г. Москва, ул. Новый Арбат, д. 29

Код формы по ОКУД 0409806  
Квартальная (Годовая)  
тыс. руб.

| Номер строки                              | Наименование статьи  | Номер пояснений | Данные на отчетную дату | Данные на соответствующую отчетную дату прошлого года |
|---|--|-----------------|-------------------------|---|
| 1   | 2  | 3               | 4                       | 5   |
| <b>I. АКТИВЫ</b>                          |  |                 |                         |   |
| 1   | Денежные средства  | 4.1.1           | 1358721                 | 463988  |
| 2   | Средства кредитных организаций в Центральном банке Российской Федерации  | 4.1.1           | 1098894                 | 2041766   |
| 2.1                                       | Обязательные резервы   | 4.1.1           | 718893                  | 555599  |
| 3   | Средства в кредитных организациях  | 4.1.1           | 2730276                 | 1043833   |
| 4   | Финансовые активы, оцениваемые по справедливой стоимости через прибыль или убыток  | 4.1.2           | 86407                   | 0   |
| 5   | Чистая ссудная задолженность   | 4.1.3           | 19973111                | 27485301  |
| 6   | Чистые вложения в ценные бумаги и другие финансовые активы, имеющиеся в наличии для продажи  | 4.1.4           | 18575747                | 19775006  |
| 6.1                                       | Инвестиции в дочерние и зависимые организации  | 4.1.4           | 669573                  | 892590  |
| 7   | Чистые вложения в ценные бумаги, удерживаемые до погашения   | 4.1.5           | 142954                  | 129764  |
| 8   | Требования по текущему налогу на прибыль   |                 | 1743                    | 17289   |
| 9   | Отложенный налоговый актив   |                 | 877399                  | 0   |
| 10  | Основные средства, нематериальные активы и материальные запасы   | 4.1.7           | 2804196                 | 2728715   |
| 11  | Прочие активы  | 4.1.8           | 157039                  | 224505  |
| 12  | Всего активов  |                 | 47806487                | 53910167  |
| <b>II. ПАССИВЫ</b>                        |  |                 |                         |   |
| 13  | Кредиты, депозиты и прочие средства Центрального банка Российской Федерации  | 4.1.9           | 8350000                 | 4848998   |
| 14  | Средства кредитных организаций   | 4.1.10          | 11630253                | 17445704  |
| 15  | Средства клиентов, не являющихся кредитными организациями  | 4.1.11          | 16005093                | 17061508  |
| 15.1                                      | Вклады (средства) физических лиц и индивидуальных предпринимателей   | 4.1.11          | 6898575                 | 5347694   |
| 16  | Финансовые обязательства, оцениваемые по справедливой стоимости через прибыль или убыток   | 4.1.12          | 88116                   | 5181  |
| 17  | Выпущенные долговые обязательства  | 4.1.13          | 66156                   | 731167  |
| 18  | Обязательство по текущему налогу на прибыль  |                 | 4196                    | 17073   |
| 19  | Отложенное налоговое обязательство   | 4.1.15          | 840342                  | 0   |
| 20  | Прочие обязательства   | 4.1.15          | 197229                  | 277738  |
| 21  | Резервы на возможные потери по условным обязательствам кредитного характера, прочим возможным потерям и операциям с резидентами офшорных зон |                 | 46856                   | 42075   |
| 22  | Всего обязательств   |                 | 37228241                | 40429444  |
| <b>III. ИСТОЧНИКИ СОБСТВЕННЫХ СРЕДСТВ</b> |  |                 |                         |   |
| 23  | Средства акционеров (участников)   | 4.1.16          | 1638252                 | 1638252   |
| 24  | Собственные акции (доли), выкупленные у акционеров (участников)  |                 | 0                       | 0   |



|                                 |   |          |          |
|---------------------------------|---|----------|----------|
| 25                              | Эмиссионный доход   | 2982117  | 2982117  |
| 26                              | Резервный фонд  | 81913    | 81913    |
| 27                              | Переоценка по справедливой стоимости ценных бумаг, имеющихся в наличии для продажи, уменьшенная на отложенное налоговое обязательство (увеличенная на отложенный налоговый актив) | -3308323 | -608182  |
| 28                              | Переоценка основных средств, уменьшенная на отложенное налоговое обязательство  | 1239404  | 1526135  |
| 29                              | Нераспределенная прибыль (непокрытые убытки) прошлых лет  | 7024101  | 7023786  |
| 30                              | Неиспользованная прибыль (убыток) за отчетный период  | 920782   | 836702   |
| 31                              | Всего источников собственных средств  | 10578246 | 13480723 |
| IV. ВНЕБАЛАНСОВЫЕ ОБЯЗАТЕЛЬСТВА |   |          |          |
| 32                              | Взятые обязательства кредитной организации  | 7732529  | 6641870  |
| 33                              | Выданные кредитной организацией гарантии и поручительства   | 8753153  | 2127649  |
| 34                              | Условные обязательства некредитного характера   | 0        | 0        |

Президент - Председатель Правления


Ярош Сергей Николаевич

М.П.

Главный бухгалтер - Член Правления

Сергеев Владимир Владимирович

16.03.2015



Банковская отчетность

|                         |   |   |
|-------------------------|---|---|
| Код территории по ОКАТО | Код кредитной организации (филиала) по ОКПО | регистрационный номер (/порядковый номер) |
| 45286552000             | 09610839                                    | 2402                                      |

Отчет о финансовых результатах (публикуемая форма)

за 2014 год

Кредитной организации  
АКЦИОНЕРНЫЙ КОММЕРЧЕСКИЙ БАНК "ЕВРОФИНАНС МОСНАРБАНК" (открытое акционерное общество)  
/ ОАО АКБ "ЕВРОФИНАНС МОСНАРБАНК"

Почтовый адрес  
121099, г. Москва, ул. Новый Арбат, д. 29

Код формы по ОКУД 0409807  
Квартальная(Годовая)  
тыс. руб.

| Номер строки | Наименование статьи  | Номер пояснений | Данные за отчетный период | Данные за соответствующий период прошлого года |
|--------------|--|-----------------|---------------------------|--|
| 1            | 2  | 3               | 4                         | 5  |
| 1            | Процентные доходы, всего, в том числе:   |                 | 2748004                   | 2532314  |
| 1.1          | от размещения средств в кредитных организациях   |                 | 235288                    | 240746   |
| 1.2          | от ссуд, предоставленных клиентам, не являющимся кредитными организациями  |                 | 788890                    | 1218618  |
| 1.3          | от оказания услуг по финансовой аренде (лизингу)   |                 | 0                         | 0  |
| 1.4          | от вложений в ценные бумаги  |                 | 1723826                   | 1072950  |
| 2            | Процентные расходы, всего, в том числе:  |                 | 1235910                   | 970275   |
| 2.1          | по привлеченным средствам кредитных организаций  |                 | 592837                    | 351120   |
| 2.2          | по привлеченным средствам клиентов, не являющимся кредитными организациями   |                 | 607562                    | 536845   |
| 2.3          | по выпущенным долговым обязательствам  |                 | 35511                     | 82310  |
| 3            | Чистые процентные доходы (отрицательная процентная маржа)  |                 | 1512094                   | 1562039  |
| 4            | Изменение резерва на возможные потери по ссудам, ссудной и приравненной к ней задолженности, средствам, размещенным на корреспондентских счетах, а также начисленным процентным доходам, всего, в том числе: |                 | 268637                    | 339437   |
| 4.1          | Изменение резерва на возможные потери по начисленным процентным доходам  |                 | -316                      | 4038   |
| 5            | Чистые процентные доходы (отрицательная процентная маржа) после создания резерва на возможные потери   |                 | 1780731                   | 1901476  |
| 6            | Чистые доходы от операций с финансовыми активами, оцениваемыми по справедливой стоимости через прибыль или убыток  |                 | 337899                    | 64710  |
| 7            | Чистые доходы от операций с ценными бумагами, имеющимися в наличии для продажи   |                 | 213151                    | 176404   |
| 8            | Чистые доходы от операций с ценными бумагами, удерживаемыми до погашения   |                 | 0                         | 0  |
| 9            | Чистые доходы от операций с иностранной валютой  | 4.2             | 573850                    | 90944  |
| 10           | Чистые доходы от переоценки иностранной валюты   | 4.2             | -611889                   | 41515  |
| 11           | Доходы от участия в капитале других юридических лиц  |                 | 17627                     | 19720  |
| 12           | Комиссионные доходы  |                 | 430861                    | 417732   |
| 13           | Комиссионные расходы   |                 | 63258                     | 54802  |
| 14           | Изменение резерва на возможные потери по ценным бумагам, имеющимся в наличии для продажи   |                 | -23020                    | 1300   |
| 15           | Изменение резерва на возможные потери по ценным бумагам, удерживаемым до погашения   |                 | -21249                    | 4307   |
| 16           | Изменение резерва по прочим потерям  |                 | -14474                    | 32153  |
| 17           | Прочие операционные доходы   |                 | 36192                     | 33377  |
| 18           | Чистые доходы (расходы)  |                 | 2656441                   | 2728836  |
| 19           | Операционные расходы   |                 |                           |  |
| 20           | Прибыль (убыток) до налогообложения  |                 |                           |  |

Общество с ограниченной ответственностью  
1192631  
1163610  
1108612  
Аудиторское заключение  
г. Москва

|      |  |     |        |        |
|------|--|-----|--------|--------|
| 21   | Возмещение (расход) по налогам                                     | 4.2 | 242828 | 271910 |
| 22   | Прибыль (убыток) после налогообложения                             |     | 920782 | 836702 |
| 23   | Выплаты из прибыли после налогообложения, всего,<br>в том числе:   |     | 0      | 0      |
| 23.1 | распределение между акционерами (участниками)<br>в виде дивидендов |     | 0      | 0      |
| 23.2 | отчисления на формирование и пополнение резервного фонда           |     | 0      | 0      |
| 24   | Неиспользованная прибыль (убыток) за отчетный период               |     | 920782 | 836702 |

Президент - Председатель Правления

Ярош Сергей Николаевич


М.П.



Главный бухгалтер - Член Правления

Сергеев Владимир Владимирович

16.03.2015



|                        |   |  |
|------------------------|---|--|
| Код территории по ОКТО | Код кредитной организации (филиала) по ОКДО | регистрационный номер (//порядковый номер) |
| 45286552000            | 09610839                                    | 2402                                       |

ОТЧЕТ ОБ УРОВНЕ ДОСТАТОЧНОСТИ КАПИТАЛА ДЛЯ ПОКРЫТИЯ РИСКОВ, ВЕЛИЧИНЕ РЕЗЕРВОВ НА ВОЗМОЖНЫЕ ПОТЕРИ НА ПОКРЫТИЕ Сомнительных Ссуд и Иных Активов (публикуемая форма)

по состоянию на 01.01.2015 года

Кредитной организации АКЦИОНЕРНЫЙ КОММЕРЧЕСКИЙ БАНК "ЕВРОФИНАНС МОСКВАБАНК" (открытое акционерное общество) / ОАО АКБ "ЕВРОФИНАНС МОСКВАБАНК"

Почтовый адрес 121099, г. Москва, ул. Новый Арбат, д. 29

Код формы по ОК04 0409808  
Квартальная (Годовая)

Раздел 1. Информация об уровне достаточности капитала

| Номер строки | Наименование показателя   | Номер пояснения | Данные на начало отчетного года | Прирост (+) / снижение (-) за отчетный период | Данные на отчетную дату |
|--------------|---|-----------------|---------------------------------|---|-------------------------|
| 1            | 2   | 3               | 4                               | 5   | 6                       |
| 1            | Собственные средства (капитал), (тыс. руб.), итого, в том числе:  | 4.3             | 14167237.0                      | -450804.0                                     | 13716433.0              |
| 1.1          | Источники базового капитала:  |                 | 12414816.0                      | -430454.0                                     | 11984362.0              |
| 1.1.1        | Уставный капитал, всего, в том числе, сформированный:   |                 | 1638252.0                       | 0.0   | 1638252.0               |
| 1.1.1.1      | обыкновенными акциями (долями)  |                 | 1638252.0                       | 0.0   | 1638252.0               |
| 1.1.1.2      | привилегированными акциями  |                 | 0.0                             | 0.0   | 0.0                     |
| 1.1.1.2      | Эмиссионный доход   |                 | 2982117.0                       | 0.0   | 2982117.0               |
| 1.1.1.3      | Резервный фонд  |                 | 81913.0                         | 0.0   | 81913.0                 |
| 1.1.1.4      | Нераспределенная прибыль:   |                 | 7712534.0                       | -430454.0                                     | 7282080.0               |
| 1.1.1.4.1    | прошлых лет   |                 | 7036286.0                       | 315.0   | 7036601.0               |
| 1.1.1.4.2    | отчетного года  | 4.3             | 676248.0                        | -430769.0                                     | 245479.0                |
| 1.2          | Показатели, уменьшающие источники базового капитала:  |                 | 68277.0                         | 72478.0                                       | 140755.0                |
| 1.2.1        | Нематериальные активы   |                 | 2360.0                          | 785.0   | 3145.0                  |
| 1.2.2        | Отложенные налоговые активы   |                 | 0.0                             | 68550.0                                       | 68550.0                 |
| 1.2.3        | Собственные акции (доли), выкупленные у акционеров (участников)   |                 | 0.0                             | 0.0   | 0.0                     |
| 1.2.4        | Убытки:   |                 | 0.0                             | 0.0   | 0.0                     |
| 1.2.4.1      | прошлых лет   |                 | 0.0                             | 0.0   | 0.0                     |
| 1.2.4.2      | отчетного года  |                 | 0.0                             | 0.0   | 0.0                     |
| 1.2.5        | Инвестиции в капитал финансовых организаций:  |                 | 0.0                             | 0.0   | 0.0                     |
| 1.2.5.1      | несущественные  |                 | 0.0                             | 0.0   | 0.0                     |
| 1.2.5.2      | существенные  |                 | 0.0                             | 0.0   | 0.0                     |
| 1.2.5.3      | совокупная сумма существенных вложений и совокупная сумма отложенных налоговых активов  |                 | 0.0                             | 0.0   | 0.0                     |
| 1.2.6        | Отрицательная величина добавочного капитала   | 4.3             | 65917.0                         | 3143.0  | 69060.0                 |
| 1.2.7        | Обязательства по приобретению источников базового капитала  |                 | 0.0                             | 0.0   | 0.0                     |
| 1.2.8        | Средства, поступившие в оплату акций (долей), включаемые в состав базового капитала   |                 | 0.0                             | 0.0   | 0.0                     |
| 1.3          | Базовый капитал   |                 | 12346539.0                      | -502932.0                                     | 11843607.0              |
| 1.4          | Источники добавочного капитала:   |                 | 0.0                             | 0.0   | 0.0                     |
| 1.4.1        | Уставный капитал, сформированный привилегированными акциями, всего, в том числе:  |                 | 0.0                             | 0.0   | 0.0                     |
| 1.4.1.1      | выпущенные в соответствии с федеральным законом от 18 июля 2009 года № 181-ФЗ "Об использовании государственных ценных бумаг Российской Федерации для повышения капитализации банков" <1> |                 | 0.0                             | 0.0   | 0.0                     |
| 1.4.1.2      | Эмиссионный доход   |                 | 0.0                             | 0.0   | 0.0                     |
| 1.4.1.3      | Субординированный заем с дополнительными условиями  |                 | 0.0                             | 0.0   | 0.0                     |
| 1.4.1.4      | Субординированный кредит (депозит, заем, облигационный заем) без ограничения срока привлечения  |                 | 0.0                             | 0.0   | 0.0                     |
| 1.5          | Показатели, уменьшающие источники добавочного капитала:   |                 | 0.0                             | 0.0   | 0.0                     |
| 1.5.1        | Вложения в собственные привилегированные акции  |                 | 0.0                             | 0.0   | 0.0                     |
| 1.5.2        | Инвестиции в капитал финансовых организаций:  |                 | 0.0                             | 0.0   | 0.0                     |
| 1.5.2.1      | несущественные  |                 | 0.0                             | 0.0   | 0.0                     |
| 1.5.2.2      | существенные  |                 | 0.0                             | 0.0   | 0.0                     |
| 1.5.3        | Субординированный кредит (депозит, заем, облигационный заем), предоставленный финансовым организациям   |                 | 0.0                             | 0.0   | 0.0                     |
| 1.5.3.1      | несущественные  |                 | 0.0                             | 0.0   | 0.0                     |
| 1.5.3.2      | существенные  |                 | 0.0                             | 0.0   | 0.0                     |
| 1.5.4        | Отрицательная величина дополнительного капитала   |                 | 0.0                             | 0.0   | 0.0                     |
| 1.5.5        | Обязательства по приобретению источников добавочного капитала   |                 | 0.0                             | 0.0   | 0.0                     |
| 1.5.6        | Средства, поступившие в оплату акций (долей), включаемые в состав добавочного капитала  |                 | 0.0                             | 0.0   | 0.0                     |
| 1.6          | Добавочный капитал  |                 | 0.0                             | 0.0   | 0.0                     |
| 1.7          | Основной капитал  |                 | 12346539.0                      | -502932.0                                     | 11843607.0              |

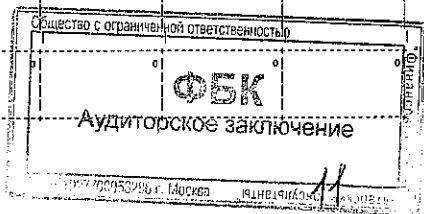
Общество с ограниченной ответственностью  
**ОБК**  
Аудиторское заключение  
г. Москва, Ленинский пр., д. 10

|         |   |     |            |          |            |
|---------|---|-----|------------|----------|------------|
| 1.8     | Источники дополнительного капитала:   |     | 1820698.0  | 52128.0  | 1872826.0  |
| 1.8.1   | Уставный капитал, сформированный привилегированными акциями, всего, в том числе:  |     | 0.0        | 0.0      | 0.0        |
| 1.8.1.1 | после 1 марта 2013 года   |     | 0.0        | 0.0      | 0.0        |
| 1.8.2   | Уставный капитал, сформированный за счет капитализации прироста стоимости имущества   |     | 0.0        | 0.0      | 0.0        |
| 1.8.3   | Прибыль:  |     | 0.0        | 0.0      | 0.0        |
| 1.8.3.1 | текущего года   |     | 0.0        | 0.0      | 0.0        |
| 1.8.3.2 | прошлых лет   |     | 0.0        | 0.0      | 0.0        |
| 1.8.4   | Субординированный кредит (депозит, заем, облигационный заем), всего, в том числе:   |     | 294563.0   | -32729.0 | 261834.0   |
| 1.8.4.1 | привлеченный (размещенный) до 1 марта 2013 года   |     | 294563.0   | -32729.0 | 261834.0   |
| 1.8.4.2 | предоставленный в соответствии с федеральным законом от 13 октября 2008 года № 173-ФЗ "О дополнительных мерах по поддержке финансовой системы Российской Федерации" <2> и федеральным законом от 27 октября 2008 года № 175-ФЗ "О дополнительных мерах для укрепления стабильности банковской системы в период до 31 декабря 2014 года" <3> |     | 0.0        | 0.0      | 0.0        |
| 1.8.5   | Прирост стоимости имущества   |     | 1526135.0  | 84857.0  | 1610992.0  |
| 1.9     | Показатели, уменьшающие источники дополнительного капитала:   |     | 0.0        | 0.0      | 0.0        |
| 1.9.1   | Вложения в собственные привилегированные акции  |     | 0.0        | 0.0      | 0.0        |
| 1.9.2   | Инвестиции в капитал финансовых организаций:  |     | 0.0        | 0.0      | 0.0        |
| 1.9.2.1 | несущественные  |     | 0.0        | 0.0      | 0.0        |
| 1.9.2.2 | существенные  |     | 0.0        | 0.0      | 0.0        |
| 1.9.3   | Субординированный кредит (депозит, заем, облигационный заем), предоставленный финансовым организациям   |     | 0.0        | 0.0      | 0.0        |
| 1.9.3.1 | несущественный  |     | 0.0        | 0.0      | 0.0        |
| 1.9.3.2 | существенный  |     | 0.0        | 0.0      | 0.0        |
| 1.9.4   | Обязательства по приобретению источников дополнительного капитала   |     | 0.0        | 0.0      | 0.0        |
| 1.9.5   | Средства, поступившие в оплату акций (долей), включаемые в состав дополнительного капитала  |     | 0.0        | 0.0      | 0.0        |
| 1.10    | Показатели, уменьшающие сумму основного и дополнительного капитала:   |     | 0.0        | 0.0      | 0.0        |
| 1.10.1  | Просроченная дебиторская задолженность длительностью свыше 30 календарных дней  |     | 0.0        | 0.0      | 0.0        |
| 1.10.2  | Субординированные кредиты, стоимость которых не превышает 1 процента от величины уставного капитала кредитной организации-заемщика  |     | 0.0        | 0.0      | 0.0        |
| 1.10.3  | Превышение совокупной суммы кредитов, банковских гарантий и поручительств, предоставляемых самим участникам (акционерам) и инвесторам, над ее максимальным размером в соответствии федеральными законами и нормативными актами Банка России   |     | 0.0        | 0.0      | 0.0        |
| 1.10.4  | Превышение вложений в строительство, изготовление и приобретение основных средств над суммой источников основного и дополнительного капитала  |     | 0.0        | 0.0      | 0.0        |
| 1.10.5  | Превышение действительной стоимости доли вышедшего участника общества с ограниченной ответственностью над стоимостью, по которой доля была реализована другому участнику общества с ограниченной ответственностью   |     | 0.0        | 0.0      | 0.0        |
| 1.11    | Дополнительный капитал  |     | 1820698.0  | 52128.0  | 1872826.0  |
| 2       | Активы, взвешенные по уровню риска (тыс.руб.):  | X   | X          | X        | X          |
| 2.1     | Необходимые для определения достаточности базового капитала   |     | 55342587.0 |          | 45499595.0 |
| 2.2     | Необходимые для определения достаточности основного капитала  |     | 55342587.0 |          | 45499595.0 |
| 3       | Достаточность капитала (процент):   | X   | X          | X        | X          |
| 3.1     | Достаточность базового капитала   | 4.3 | 22.31      | X        | 26.01      |
| 3.2     | Достаточность основного капитала  | 4.3 | 22.31      | X        | 26.01      |
| 3.3     | Достаточность собственных средств (капитала)  | 4.3 | 24.91      | X        | 29.11      |

<1> Федеральный закон от 18 июля 2009 года № 181-ФЗ "Об использовании государственных ценных бумаг Российской Федерации для повышения капитализации банков" (Собрание законодательства Российской Федерации, 2009, № 29, ст.3618; 2014, № 31, ст.4334).  
 <2> Федеральный закон от 13 октября 2008 года № 173-ФЗ "О дополнительных мерах по поддержке финансовой системы Российской Федерации" (Собрание законодательства Российской Федерации, 2008, № 42, ст.4698; 2009, № 29, ст.3605; № 48, ст.5729; № 52, ст.6437; 2010, № 6, ст. 776; № 21, ст.2539; № 31, ст. 4175).  
 <3> Федеральный закон от 27 октября 2008 года № 175-ФЗ "О дополнительных мерах для укрепления стабильности банковской системы в период до 31 декабря 2014 года" (Собрание законодательства Российской Федерации, 2008, № 44, ст. 4981; 2009, № 29, ст.3630; 2011, № 49, ст.7059; 2013, № 19, ст.2308).

Раздел 2. Сведения о величине кредитного, операционного и рыночного рисков, покрываемых капиталом  
 Подраздел 2.1. Кредитный риск

| Номер строки | Наименование показателя   | Номер пояснений | Данные на отчетную дату      |  |  | Данные на соответствующую отчетную дату прошлого года |  |  |
|--------------|---|-----------------|------------------------------|--|--|---|--|--|
|              |   |                 | Сумма активов (инструментов) | Активы (инструменты) за вычетом резервов на возможные потери | Сумма активов (инструментов) за вычетом резервов на уровне риска | Сумма активов (инструментов)                          | Активы (инструменты) за вычетом резервов на возможные потери | Сумма активов (инструментов) за вычетом резервов на уровне риска |
| 1            | 2   | 3               | 4                            | 5  | 6  | 7   | 8  | 9  |
| 11           | Кредитный риск по активам, отраженным на балансовых счетах  |                 | 23288164                     | 23006249   | 10771547   | 36704338  | 36141983   | 25062588   |
| 1.1          | Активы с коэффициентом риска <1> 0 процентов, всего, из них:  |                 | 9040002                      | 9040002  | 0  | 8752501   | 8752501  | 0  |
| 1.1.1        | денежные средства и обязательные резервы, депонированные в Банке России   |                 | 2958141                      | 2958141  | 0  | 3891458   | 3891458  | 0  |
| 1.1.2        | кредитные требования и другие требования, обеспеченные гарантиями Российской Федерации, Минфина России и Банка России и залогом государственных долговых ценных бумаг Российской Федерации, Минфина России и Банка России |                 | 0                            | 0  | 0  | 0   | 0  | 0  |
| 1.1.3        | кредитные требования и другие требования к центральным банкам или правительствам стран, имеющих страновые оценки "0", "1" <2>, в том числе обеспеченные гарантиями этих стран и так далее                                 |                 | 0                            | 0  | 0  | 0   | 0  | 0  |



|       |  |          |          |         |          |          |          |
|-------|--|----------|----------|---------|----------|----------|----------|
| 1.2   | Активы с коэффициентом риска 20 процентов, всего, из них:  | 3998161  | 3988007  | 797601  | 2897936  | 2897485  | 579497   |
| 1.2.1 | кредитные требования и другие требования к субъектам Российской Федерации, муниципальным образованиям, к иным организациям, обеспеченные гарантиями и залогом ценных бумаг субъектов Российской Федерации и муниципальных образований  | 7647     | 7601     | 1520    | 27532    | 27119    | 5424     |
| 1.2.2 | кредитные требования и другие требования к центральным банкам или правительствам стран, имеющих страновую оценку "2", в том числе обеспеченные их гарантиями (залогом ценных бумаг)  | 0        | 0        | 0       | 0        | 0        | 0        |
| 1.2.3 | кредитные требования и другие требования к кредитным организациям - резидентам стран со страновой оценкой "0", "1", "1+", имеющим рейтинг долгосрочной кредитоспособности <3>, в том числе обеспеченные их гарантиями  | 2415097  | 2415097  | 483019  | 2436427  | 2436427  | 487285   |
| 1.3   | Активы с коэффициентом риска 50 процентов, всего, из них:  | 34365    | 30329    | 15165   | 22313    | 22216    | 11308    |
| 1.3.1 | кредитные требования и другие требования в иностранной валюте, обеспеченные гарантиями Российской Федерации, Минфина России и Банка России и залогом государственных долговых ценных бумаг Российской Федерации, Минфина России и Банка России, номинированных в иностранной валюте            | 0        | 0        | 0       | 0        | 0        | 0        |
| 1.3.2 | кредитные требования и другие требования к центральным банкам или правительствам стран, имеющих страновую оценку "3", в том числе обеспеченные их гарантиями (залогом ценных бумаг)  | 0        | 0        | 0       | 0        | 0        | 0        |
| 1.3.3 | кредитные требования и другие требования к кредитным организациям - резидентам стран со страновой оценкой "0", "1", "1+", не имеющим рейтингов долгосрочной кредитоспособности, и к кредитным организациям - резидентам стран со страновой оценкой "2", в том числе обеспеченные их гарантиями | 6573     | 6573     | 3287    | 3943     | 3943     | 1972     |
| 1.4   | Активы с коэффициентом риска 100%, всего, из них:  | 10193677 | 9926172  | 9926172 | 25027139 | 24465377 | 24465377 |
| 1.4.1 | кредитные требования и требования по начисленным процентам к юридическим лицам   | 5012903  | 4824657  | 4824657 | 4203586  | 4003420  | 4003420  |
| 1.4.2 | кредитные требования и требования по начисленным процентам к банкам-резидентам   | 810488   | 810488   | 810488  | 3879746  | 3578551  | 3578551  |
| 1.5   | Активы с коэффициентом риска 150 процент - кредитные требования и другие требования к центральным банкам или правительствам стран, имеющим страновую оценку "7"  | 21959    | 21739    | 32609   | 4449     | 4404     | 6608     |
| 2     | Активы с повышенными коэффициентами риска всего, в том числе:  | 4126226  | 3964178  | 4987269 | 4304841  | 4106857  | 4882711  |
| 2.1   | с коэффициентом риска 110 процентов  | 2639947  | 2548969  | 2803866 | 2392278  | 2288629  | 2517492  |
| 2.2   | с коэффициентом риска 150 процентов  | 1312443  | 1141894  | 1712841 | 1459785  | 1405947  | 2108921  |
| 3     | Кредиты на потребительские цели всего, в том числе:  | 0        | 0        | 0       | 0        | 0        | 0        |
| 3.1   | с коэффициентом риска 110 процентов  | 0        | 0        | 0       | 0        | 0        | 0        |
| 3.2   | с коэффициентом риска 140 процентов  | 0        | 0        | 0       | 0        | 0        | 0        |
| 3.3   | с коэффициентом риска 170 процентов  | 0        | 0        | 0       | 0        | 0        | 0        |
| 3.4   | с коэффициентом риска 200 процентов  | 0        | 0        | 0       | 0        | 0        | 0        |
| 3.5   | с коэффициентом риска 300 процентов  | 0        | 0        | 0       | 0        | 0        | 0        |
| 3.6   | с коэффициентом риска 600 процентов  | 0        | 0        | 0       | 0        | 0        | 0        |
| 4     | Кредитный риск по условным обязательствам кредитного характера, всего, в том числе:  | 17992475 | 17945619 | 9181168 | 16383411 | 16341365 | 2588518  |
| 4.1   | по финансовым инструментам с высоким риском  | 8753153  | 8709916  | 8709916 | 2125195  | 2085732  | 2074248  |
| 4.2   | по финансовым инструментам со средним риском   | 0        | 0        | 0       | 0        | 0        | 0        |
| 4.3   | по финансовым инструментам с низким риском   | 8902865  | 8902865  | 471252  | 13360440 | 13360440 | 514270   |
| 4.4   | по финансовым инструментам без риска   | 336457   | 332838   | 0       | 897806   | 895194   | 0        |
| 5     | Кредитный риск по производным финансовым инструментам  | 0        | 0        | 0       | 29497    | 29497    | 6898     |


<1> Классификация активов по группам риска произведена в соответствии с пунктом 2.3 Инструкции Банка России № 139-И.  
 <2> Страновые оценки указаны в соответствии с классификацией Экспортных Кредитных Агентств, участвующих в Соглашении стран - членов Организации экономического сотрудничества и развития (ОЭСР) "Об основных принципах предоставления и использования экспортных кредитов, имеющих официальную поддержку" (информация о странах оценки публикуется на официальном сайте Банка России в информационно-телекоммуникационной сети "Интернет" в разделе "Банковский надзор").  
 <3> Рейтинги долгосрочной кредитоспособности кредитной организации определяются на основе присвоенных международными рейтинговыми агентствами рейтингов: Standard & Poor's или Fitch Rating's либо Moody's Investors Service.

Подраздел 2.2 Операционный риск

| Номер строки | Наименование показателя  | Номер пояснений | тыс. руб. (кол-во)      |   |
|--------------|--|-----------------|-------------------------|---|
|              |  |                 | Данные на отчетную дату | Данные на соответствующую отчетную дату прошлого года |
| 1            | 2  | 3               | 4                       | 5   |
| 16           | Операционный риск, всего, в том числе:   |                 | 342619.0                | 365517.0  |
| 16.1         | Доходы для целей расчета капитала на покрытие операционного риска, всего, в том числе: |                 | 2284129.0               | 2436780.0   |
| 16.1.1       | чистые процентные доходы   |                 | 1529931.0               | 1715506.0   |
| 16.1.2       | чистые непроцентные доходы   |                 | 754198.0                | 721274.0  |
| 16.2         | Количество лет, предшествующих дате расчета величины операционного риска               |                 | 3.0                     | 3.0   |

Подраздел 2.3 Рыночный риск

| Номер строки | Наименование показателя                       | Номер пояснений | тыс. руб.               |   |
|--------------|---|-----------------|-------------------------|---|
|              |   |                 | Данные на отчетную дату | Данные на соответствующую отчетную дату прошлого года |
| 1            | 2   | 3               | 4                       | 5   |
| 17           | Совокупный рыночный риск, всего, в том числе: |                 | 17862187.9              | 19563478.0  |
| 17.1         | Процентный риск, всего, в том числе:          |                 | 1396010.2               | 1438794.0   |
| 17.1.1       | любой   |                 | 285577.8                | 344091.8  |
| 17.1.2       | специальный                                   |                 | 1110432.4               | 1094702.2   |
| 17.2         | фондовый риск, всего, в том числе:            |                 | 32964.8                 | 111213.4  |
| 17.1.1       | любой   |                 | 16482.4                 | 55606.7   |



|        |               |         |          |
|--------|---------------|---------|----------|
| 17.1.2 | Специальный   | 16482.4 | 55606.7  |
| 17.3   | Валютный риск | 0.0     | 288385.6 |

Раздел 3. Информация о величине резервов на покрытие сомнительных ссуд и иных активов

| тыс. руб.    |   |                 |                                 |   |                         |
|--------------|---|-----------------|---------------------------------|---|-------------------------|
| Номер строки | Наименование показателя   | Номер пояснений | Данные на начало отчетного года | Прирост (+) / снижение (-) за отчетный период | Данные на отчетную дату |
| 1            | 2   | 3               | 4                               | 5   | 6                       |
| 1            | Фактически сформированные резервы на возможные потери, всего, в том числе:  |                 | 802375                          | -210733                                       | 591642                  |
| 1.1          | по ссудам, ссудной и приравненной к ней задолженности   |                 | 734928                          | -285817                                       | 449111                  |
| 1.2          | по иным балансовым активам, по которым существует риск несения потерь, и прочим потерям   |                 | 25372                           | 70303   | 95675                   |
| 1.3          | по условным обязательствам кредитного характера и ценным бумагам, права на которые удостоверяются депозитариями, не удовлетворяющими критериям Банка России, отраженным на внебалансовых счетах |                 | 42075                           | 4781  | 46856                   |
| 1.4          | под операции с резидентами офшорных зон   |                 | 0                               | 0   | 0                       |

Раздел "Справочно". Информация о движении резерва на возможные потери по ссудам, ссудной и приравненной к ней задолженности.

1. Формирование (доначисление) резерва в отчетном периоде (тыс. руб.), всего 17738723, в том числе вследствие:
- 1.1. выдачи ссуд 17469186;
  - 1.2. изменения качества ссуд 234127;
  - 1.3. изменения официального курса иностранной валюты по отношению к рублю, установленного Банком России 35410;
  - 1.4. иных причин 0.
2. Восстановление (уменьшение) резерва в отчетном периоде (тыс. руб.), всего 18024540, в том числе вследствие:
- 2.1. списания безнадежных ссуд 749;
  - 2.2. погашения ссуд 16529623;
  - 2.3. изменения качества ссуд 1386557;
  - 2.4. изменения официального курса иностранной валюты по отношению к рублю, установленного Банком России 8236;
  - 2.5. иных причин 379.

Президент - Председатель Правления

И.П.

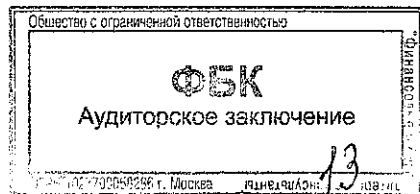
Главный бухгалтер - Член Правления

16.03.2015



Ярош Сергей Николаевич

Сергеев Владимир Владимирович





Банковская отчетность

|                         |   |   |
|-------------------------|---|---|
| Код территории по ОКATO | Код кредитной организации (филиала) по ОКПО | регистрационный номер (/порядковый номер) |
| 45286552000             | 09610839                                    | 2402                                      |

СВЕДЕНИЯ ОБ ОБЯЗАТЕЛЬНЫХ НОРМАТИВАХ  
(публикуемая форма)  
на 01.01.2015 года

Кредитной организации  
АКЦИОНЕРНЫЙ КОММЕРЧЕСКИЙ БАНК "ЕВРОФИНАНС МОСНАРБАНК" (открытое акционерное общество)  
/ ОАО АКБ "ЕВРОФИНАНС МОСНАРБАНК"

Почтовый адрес  
121099, г. Москва, ул. Новый Арбат, д. 29

Код формы по ОКУД 0409813  
Квартальная/Годовая  
в процентах

| Номер п/п | Наименование показателя   | Номер пояснения | Нормативное значение | Фактическое значение                 |  |
|-----------|---|-----------------|----------------------|--------------------------------------|--|
|           |   |                 |                      | на отчетную дату                     | на соответствующую отчетную дату прошлого года |
| 1         | 2   | 3               | 4                    | 5                                    | 6  |
| 1         | Норматив достаточности базового капитала (Н1.1)   | 4.3             | 5.0                  | 26.0                                 | 22.3   |
| 2         | Норматив достаточности основного капитала банка (Н1.2)  | 4.3             | 5.5                  | 26.0                                 | 22.3   |
| 3         | Норматив достаточности собственных средств (капитала) банка (норматив Н1.0)   | 4.3             | 10.0                 | 29.1                                 | 24.9   |
| 4         | Норматив достаточности собственных средств (капитала) небанковской кредитной организации, имевшей право на осуществление переводов денежных средств без открытия банковских счетов и связанных с ними иных банковских операций (Н1.3) |                 |                      |                                      |  |
| 5         | Норматив мгновенной ликвидности банка (Н2)  |                 | 15.0                 | 74.9                                 | 80.2   |
| 6         | Норматив текущей ликвидности банка (Н3)   |                 | 50.0                 | 115.3                                | 107.3  |
| 7         | Норматив долгосрочной ликвидности банка (Н4)  |                 | 120.0                | 6.8                                  | 19.6   |
| 8         | Норматив максимального размера риска на одного заемщика или группу связанных заемщиков (Н6)   |                 | 25.0                 | Максимальное 17.2<br>Минимальное 1.2 | Максимальное 16.3<br>Минимальное 1.6           |
| 9         | Норматив максимального размера крупных кредитных рисков (Н7)  |                 | 800.0                | 158.1                                | 120.6  |
| 10        | Норматив максимального размера кредитов, банковских гарантий и поручительства, предоставленных банком своим участникам (акционерам) (Н9.1)  |                 | 50.0                 | 5.4                                  | 6.2  |
| 11        | Норматив совокупной величины риска по инсайдерам банка (Н10.1)  |                 | 3.0                  | 0.3                                  | 0.5  |
| 12        | Норматив использования собственных средств (капитала) банка для приобретения акций (долей) других юридических лиц (Н12)   |                 | 25.0                 | 5.9                                  | 5.9  |
| 13        | Норматив соотношения суммы ликвидных активов сроком исполнения в ближайšie 30 календарных дней к сумме обязательств РНКО (Н15)  |                 |                      |                                      |  |
| 14        | Норматив ликвидности небанковской кредитной организации, имевшей право на осуществление переводов денежных средств без открытия банковских счетов и связанных с ними иных банковских операций (Н15.1)                                 |                 |                      |                                      |  |
| 15        | Норматив максимальной совокупной величины кредитов клиентам - участникам расчетов на завершение расчетов (Н16)  |                 |                      |                                      |  |
| 16        | Норматив предоставления РНКО от своего имени и за свой счет кредитов заемщикам, кроме клиентов - участников расчетов (Н16.1)  |                 |                      |                                      |  |
| 17        | Норматив минимального соотношения размера ипотечного покрытия и объема эмиссии облигаций с ипотечным покрытием (Н18)  |                 |                      |                                      |  |

Президент - Председатель Правления


и.п.

Главный бухгалтер - Член Правления



Ярош Сергей Николаевич

Сергеев Владимир Владимирович



## Банковская отчетность

|                         |   |   |
|-------------------------|---|---|
| Код территории по ОКATO | Код кредитной организации (филиала) по ОКПО | регистрационный номер (/порядковый номер) |
| 45286552000             | 09610839                                    | 2402                                      |


ОТЧЕТ О ДВИЖЕНИИ ДЕНЕЖНЫХ СРЕДСТВ  
(публикуемая форма)  
на 01.01.2015 года

Кредитной организации  
АКЦИОНЕРНЫЙ КОММЕРЧЕСКИЙ БАНК "ЕВРОФИНАНС МОСНАРБАНК" (открытое акционерное общество)  
/ ОАО АКБ "ЕВРОФИНАНС МОСНАРБАНК"

Почтовый адрес  
121099, г. Москва, ул. Новый Арбат, д. 29

Код формы по ОКУД 0409814  
Квартальная/Годовая  
тыс. руб.

| Номер п/п | Наименование статей   | Номер пояснения | Денежные потоки за отчетный период | Денежные потоки за соответствующий период прошлого года |
|-----------|---|-----------------|------------------------------------|---|
| 1         | 2   | 3               | 4                                  | 5   |
| 1         | Чистые денежные средства, полученные от (использованные в) операционной деятельности  |                 |                                    |   |
| 1.1       | Денежные средства, полученные от (использованные в) операционной деятельности до изменений в операционных активах и обязательствах, всего, в том числе:           |                 | 903726                             | -58798  |
| 1.1.1     | проценты полученные   |                 | 2653208                            | 2568312   |
| 1.1.2     | проценты уплаченные   |                 | -1482274                           | -1356378  |
| 1.1.3     | комиссии полученные   |                 | 426839                             | 415939  |
| 1.1.4     | комиссии уплаченные   |                 | -62782                             | -54527  |
| 1.1.5     | доходы за вычетом расходов по операциям с финансовыми активами, оцениваемыми по справедливой стоимости через прибыль или убыток, имеющимися в наличии для продажи |                 | 334427                             | 64710   |
| 1.1.6     | доходы за вычетом расходов по операциям с ценными бумагами, удерживаемыми до погашения  |                 | 0                                  |   |
| 1.1.7     | доходы за вычетом расходов по операциям с иностранной валютой   |                 | 573850                             | 90944   |
| 1.1.8     | прочие операционные доходы  |                 | 32767                              | 31755   |
| 1.1.9     | операционные расходы  |                 | -1420846                           | -1560767  |
| 1.1.10    | расход (возмещение) по налогам  |                 | -151463                            | -258786   |
| 1.2       | Прирост (снижение) чистых денежных средств от операционных активов и обязательств, всего, в том числе:  |                 | -1564554                           | 3526795   |
| 1.2.1     | чистый прирост (снижение) по обязательным резервам (на счетах в Банке России)   |                 | -163294                            | 2081740   |
| 1.2.2     | чистый прирост (снижение) по вложениям в ценные бумаги, оцениваемым по справедливой стоимости через прибыль или убыток  |                 | 0                                  | 0   |
| 1.2.3     | чистый прирост (снижение) по ссудной задолженности  |                 | 1351512                            | 39574357  |
| 1.2.4     | чистый прирост (снижение) по прочим активам   |                 | 54807                              | 557428  |
| 1.2.5     | чистый прирост (снижение) по кредитам, депозитам и прочим средствам Банка России  |                 | 3501002                            | 4318799   |
| 1.2.6     | чистый прирост (снижение) по средствам других кредитных организаций   |                 | -10815525                          | -30882162   |
| 1.2.7     | чистый прирост (снижение) по средствам клиентов, не являющихся кредитными организациями   |                 | -7072378                           | -11330620   |
| 1.2.8     | чистый прирост (снижение) по финансовым обязательствам, оцениваемым по справедливой стоимости через прибыль или убыток  |                 | 0                                  | 5181  |
| 1.2.9     | чистый прирост (снижение) по выпущенным долговым обязательствам   |                 | -459018                            | -853289   |
| 1.2.10    | чистый прирост (снижение) по прочим обязательствам  |                 | -125269                            | 55361   |
| 1.3       | Итого по разделу 1 (ст. 1.1 + ст. 1.2)  |                 | -660828                            | 3467997   |



|     |   |           |           |
|-----|---|-----------|-----------|
| 12  | Чистые денежные средства, полученные от (использованные в) инвестиционной деятельности  |           |           |
| 2.1 | Приобретение ценных бумаг и других финансовых активов, относящихся к категории "имеющиеся в наличии для продажи"                                | -20059372 | -17305467 |
| 2.2 | Выручка от реализации и погашения ценных бумаг и других финансовых активов, относящихся к категории "имеющиеся в наличии для продажи"           | 20794852  | 9716061   |
| 2.3 | Приобретение ценных бумаг, относящихся к категории "удерживаемые до погашения"  | 0         | 0         |
| 2.4 | Выручка от погашения ценных бумаг, относящихся к категории "удерживаемые до погашения"  | 49766     | 35257     |
| 2.5 | Приобретение основных средств, нематериальных активов и материальных запасов  | -60059    | -221187   |
| 2.6 | Выручка от реализации основных средств, нематериальных активов и материальных запасов   | 2643      | 1593      |
| 2.7 | Дивиденды полученные  | 17627     | 20278     |
| 2.8 | Итого по разделу 2 (сумма строк с 2.1 по 2.7)   | 745457    | -7753465  |
| 13  | Чистые денежные средства, полученные от (использованные в) финансовой деятельности  |           |           |
| 3.1 | Взносы акционеров (участников) в уставный капитал   | 0         | 0         |
| 3.2 | Приобретение собственных акций (долей), выкупленных у акционеров (участников)   | 0         | 0         |
| 3.3 | Продажа собственных акций (долей), выкупленных у акционеров (участников)  | 0         | 0         |
| 3.4 | Выплаченные дивиденды   | -836701   | -348738   |
| 3.5 | Итого по разделу 3 (сумма строк с 3.1 по 3.4)   | -836701   | -348738   |
| 4   | Влияние изменений официальных курсов иностранных валют по отношению к рублю, установленных Банком России, на денежные средства и их эквиваленты | 2176672   | 649576    |
| 5   | Прирост (использование) денежных средств и их эквивалентов  | 1424600   | -3984630  |
| 5.1 | Денежные средства и их эквиваленты на начало отчетного периода  | 2985808   | 6970438   |
| 5.2 | Денежные средства и их эквиваленты на конец отчетного периода   | 4410408   | 2985808   |

Президент - Председатель Правления

Ярош Сергей Николаевич

М.П.



Главный бухгалтер - Член Правления

Сергеев Владимир Владимирович

16.03.2015

